



2023- yil yanvar-fevral oyi uchun  
dastlabki ma'lumot



## JIZZAX VILOYATI TASHQI SAVDO AYLANMASI

Tashqi iqtisodiy faoliyat  
va savdo statistikasi bo'limi:  
(72) 221-51-26



## TASHQI SAVDO AYLANMASI



Mamlakatimizda olib borilayotgan iqtisodiy islohotlar xorijiy davlatlar bilan savdo aloqalarining jadal o'sishiga xizmat qilmoqda. Xususan, mamlakatning eksport salohiyatini oshirish bo'yicha qabul qilingan qarorlar mahalliy kompaniyalarga tashqi bozorlarda ko'proq tajriba orttirishga imkon beradi. Pirovardida ular jahon savdosida raqobatdosh ustunlikka ega bo'ladi.

Respublikada bu borada so'nggi yillarda amalga oshirilayotgan eksportni rag'batlantirish, importni optimallashtirish va umuman olganda tashqi savdo muvozanatini ta'minlash maqsadida amalga oshirilgan chora-tadbirlar natijasida, **2023-** yil yanvar-fevral -fevral oyida viloyatning tashqi savdo aylanmasi (matnda TSA) **140191,0 ming AQSH** dollariga yetdi va **2022-** yilning yanvar-fevral oyiga nisbatan **33151,8 ming. AQSH** dollariga yoki **31,0 %** ga ko'paydi.



**TASHQI SAVDO AYLANMASI**  
(ya'ni **140191,0** , ming AQSH dollari)



### Tashqi savdo aylanmasi

2023- y.: **140191,0** +31,0 %

(2022- y.: 107039,3)



**Saldo**

2023- y.: **-77731,2** (2022 r.: - 36579,1)



### Eksport

2023- y.: **31229,9** -11,4 %

(2022- y.: 35230,1)



Tovarlari: **31161,0**



Xizmatlari: **68,9**



### Import

2023- y.: **108961,1** +51,7 %

(2022- y.: 71809,1)



Tovarlari: **108961,1**



Xizmatlari: **0,0**

**Tashqi savdo aylanmasi** – muayyan davr uchun mamlakat eksporti va importi qiymatining miqdori hisoblanadi. Tovarlarining tashqi savdo statistikasi O‘zbekiston Respublikasi bojxona hududiga olib kirish (import) yoki O‘zbekiston Respublikasi bojxona hududidan olib chiqish (eksport) natijasida mamlakat material resurslari zahiralariga qo‘shiladigan yoki ulardan ayirib tashlanadigan tovarlar hisobini tashqi savdo umumiy hisob tizimi asosida yuritiladi.



TSAda eksport hajmi **31229,9** ming AQSH dollariga (**11,4 %** ga kamaydi) va import hajmi **108961,1** ming AQSH dollariga (**51,7 %** ga ko‘paydi) yetdi. Hisobot davrida **-77731,2** ming AQSH dollari qiymatida manfiy tashqi savdo balansi qayd etildi.



### JIZZAX VILOYATI TASHQI SAVDO AYLANMASIDA ENG YUQORI ULUSHGA EGA BO‘LGAN DAVLATLAR (2023- yil yanvar-fevral , ming AQSH dollari)

<p><b>Koreya Respublikasi</b></p> <p>TSA – 43538,8</p> <p>Eksport: 0,0 Import: 43538,8</p> <p> 31,1 %</p>	<p><b>XXR</b></p> <p>TSA – 30402,0</p> <p>Eksport: 5926,0 Import: 24476,0</p> <p> 21,7 %</p>	<p><b>Turkiya</b></p> <p>TSA – 14461,9</p> <p>Eksport: 8477,9 Import: 3226,0</p> <p> 10,3 %</p>	<p><b>Chexiya</b></p> <p>TSA – 12821,2</p> <p>Eksport: 14,2 Import: 12807,0</p> <p> 9,1 %</p>	<p><b>Rossiya</b></p> <p>TSA – 11374,7</p> <p>Eksport: 9463,9 Import: 1910,8</p> <p> 8,1 %</p>
<p><b>Litva</b></p> <p>TSA – 6802,1</p> <p>Eksport: 113,2 Import: 6688,9</p> <p> 4,9 %</p>	<p><b>Qozog‘iston</b></p> <p>TSA – 4327,0</p> <p>Eksport: 1179,1 Import: 3147,9</p> <p> 3,1 %</p>	<p><b>Germaniya</b></p> <p>TSA – 3826,7</p> <p>Eksport: 0,0 Import: 3826,7</p> <p> 2,7 %</p>	<p><b>Niderlandiya</b></p> <p>TSA – 2034,5</p> <p>Eksport: 0,0 Import: 2034,5</p> <p> 1,5 %</p>	<p><b>Italiya</b></p> <p>TSA – 1497,6</p> <p>Eksport: 1187,4 Import: 310,2</p> <p> 1,1 %</p>

Jizzax viloyati jahonning **41** mamlakati bilan savdo aloqalarini amalga oshirib kelmoqda. TSAning nisbatan salmoqli hissasi Koreya Respublikasida (**31,1 %**), XXRda (**21,7 %**), Turkiyada (**10,3 %**), Chexiya (9,1 %), Rossiyada (**8,1 %**), Litvada (**4,9 %**), Qozog'istonda (**3,1 %**) va Germaniyada (**2,7 %**) qayd etilgan.



Shuningdek, qo'shni davlatlar bilan o'zaro aloqalarni mustahkamlash, mamlakatlarni iqtisodiy-ijtimoiy, savdo-sanoat hamda madaniy sohalardagi aloqalarini rivojlantirish borasida katta ishlar amalga oshirilayotganini ko'rish mumkin.

Xususan, Tojikiston, Turkmaniston, Qirg'iz Respublikasi va Qozog'iston kabi qo'shni davlatlar bilan TSAda so'nggi yillarda katta o'zgarishlar kuzatilyapti. Misol uchun, so'nggi uch yilda TSA Tojikiston va Turkmaniston bilan aloqalar oshdi.



### TASHQI SAVDO PROFITSITI BO'LGAN ASOSIY UCH DAVLAT (2023- yil yanvar-fevral , ming AQSH dollari)



Rossiya– 11374,7



Qozog'iston– 4327,2



Qirg'iz Respublikasi – 1096,7













Tashqi iqtisodiy faoliyat bo'yicha **20** ta yirik hamkor-davlatlar orasidan ijobiy tashqi savdo balansi kuzatilgan. Xususan, Koreya Respublikasi, XXR va Turkiya, Litva, Rossiya va Qozog'iston davlatlari shular jumlasidandir. Qolgan **17** ta davlatlar bilan manfiy tashqi savdo balansi saqlanib qolmoqda.



## JIZZAX VILOYATINING YIRIK HAMKOR DAVLATLAR BILAN TASHQI SAVDO AYLANMASI DINAMIKASI

(yanvar-fevral , ming AQSH dollari)

Davlatlar	2021- y.	2022- y.	2023- y.
<b>Koreya Respublikasi</b>	<b>736,1</b>	<b>30218,6</b>	<b>43538,8</b>
<i>Eksport</i>	0,0	103,5	0,0
<i>Import</i>	736,1	30115,1	43538,8
<b>XXR</b>	<b>23997,7</b>	<b>22749,1</b>	<b>30402,0</b>
<i>Eksport</i>	10223,7	6173,7	5926,0
<i>Import</i>	13774,0	16575,4	24476,0
<b>Turkiya</b>	<b>6235,3</b>	<b>16555,8</b>	<b>14461,9</b>
<i>Eksport</i>	3856,7	10889,6	8477,9
<i>Import</i>	2378,6	5666,2	5984,0
<b>Chexiya</b>	<b>1,1</b>	<b>85,2</b>	<b>12821,3</b>
<i>Eksport</i>	0,0	0,0	14,2
<i>Import</i>	1,1	85,2	12807,0
<b>Rossiya</b>	<b>7387,2</b>	<b>12044,2</b>	<b>11374,7</b>
<i>Eksport</i>	5794,4	5788,3	9463,9
<i>Import</i>	1592,7	6255,9	1910,8
<b>Litva</b>	<b>2906,7</b>	<b>631,2</b>	<b>6802,1</b>
<i>Eksport</i>	0,0	51,4	113,2
<i>Import</i>	2906,7	579,9	6688,9
<b>Qozog'iston</b>	<b>5522,7</b>	<b>7746,3</b>	<b>4327,0</b>
<i>Eksport</i>	4470,5	4956,5	1179,1
<i>Import</i>	1052,2	2789,8	3147,9
<b>Germaniya</b>	<b>286,1</b>	<b>2415,5</b>	<b>3826,7</b>
<i>Eksport</i>	0,1	148,4	0,0
<i>Import</i>	286,0	2267,1	3826,7
<b>Niderlandiya</b>	<b>0,5</b>	<b>4,8</b>	<b>2034,5</b>
<i>Eksport</i>	0,0	0,0	0,0
<i>Import</i>	0,5	4,8	2034,5
<b>Italiya</b>	<b>980,9</b>	<b>2239,4</b>	<b>1497,6</b>
<i>Eksport</i>	977,2	1734,7	1187,4
<i>Import</i>	3,6	504,7	310,2

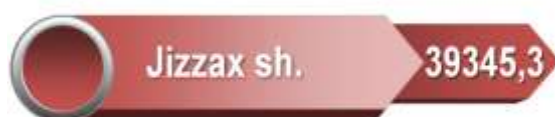

Davlatlar	2021- y.	2022- y.	2023- y.
 <b>Eron</b>	<b>413,7</b>	<b>228,8</b>	<b>1287,2</b>
<i>Eksport</i>	385,8	0,0	613,1
<i>Import</i>	27,9	228,8	674,1
 <b>Qirg'iz Respublikasi</b>	<b>738,1</b>	<b>1485,2</b>	<b>1096,7</b>
<i>Eksport</i>	192,0	1169,0	1033,3
<i>Import</i>	546,1	316,2	63,4
 <b>Shveysariya</b>	<b>97,8</b>	<b>0,1</b>	<b>927,5</b>
<i>Eksport</i>	0,0	0,0	0,0
<i>Import</i>	97,8	0,1	927,5
 <b>Afg'oniston</b>	<b>580,9</b>	<b>1521,4</b>	<b>913,6</b>
<i>Eksport</i>	580,9	1220,2	728,5
<i>Import</i>	0,0	301,2	185,1
 <b>Hindiston</b>	<b>673,0</b>	<b>852,1</b>	<b>661,9</b>
<i>Eksport</i>	247,8	0,0	281,4
<i>Import</i>	425,2	852,1	380,5
 <b>Pokiston</b>	<b>1613,4</b>	<b>352,6</b>	<b>566,7</b>
<i>Eksport</i>	1586,7	25,2	227,8
<i>Import</i>	26,7	327,4	338,9
 <b>Tojikiston</b>	<b>485,3</b>	<b>441,5</b>	<b>524,1</b>
<i>Eksport</i>	430,5	342,1	522,8
<i>Import</i>	54,8	99,4	1,3
 <b>Gruziya</b>	<b>55,1</b>	<b>174,5</b>	<b>439,2</b>
<i>Eksport</i>	0,0	44,4	173,3
<i>Import</i>	55,1	130,1	265,9
 <b>BAA</b>	<b>0,0</b>	<b>322,4</b>	<b>283,4</b>
<i>Eksport</i>	0,0	70,0	283,4
<i>Import</i>	0,0	252,4	0,0
 <b>Polsha</b>	<b>387,1</b>	<b>1233,2</b>	<b>280,0</b>
<i>Eksport</i>	340,6	1139,5	260,3
<i>Import</i>	46,4	93,7	19,7



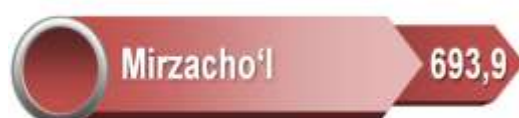

## JIZZAX VILOYATINING HUDUDLAR KESIMIDA TASHQI SAVDO AYLANMASI (2023- yil yanvar-fevral) \*

	Hajm ming AQSH dollari	O'sish sur'ati, % da	Ulushi, % da
<b>Jizzax viloyati</b>	<b>140191,0</b>	<b>131,0</b>	<b>100,0</b>
Jizzax sh.	39345,3	156,0	28,1
<i>hududlar:</i>			
Arnasoy	1039,1	21,9	0,7
Baxmal	3671,5	779,0	2,6
G'allaorol	58258,8	168,8	41,6
Sharof Rashidov	2469,8	67,3	1,8
Do'stlik	4175,3	86,7	3,0
Zomin	2382,5	36,0	1,7
Zarbdor	2428,5	34,3	1,7
Zafarobod	1522,2	27,8	1,1
Mirzacho'l	693,9	75,8	0,5
Paxtakor	2351,8	82,6	1,7
Forish	21644,5	207,7	15,4
Yangiobod	201,6	91,3	0,1

Eng yuqori hajm,  
ming AQSH dollari



Eng quyi hajm,  
ming AQSH dollari

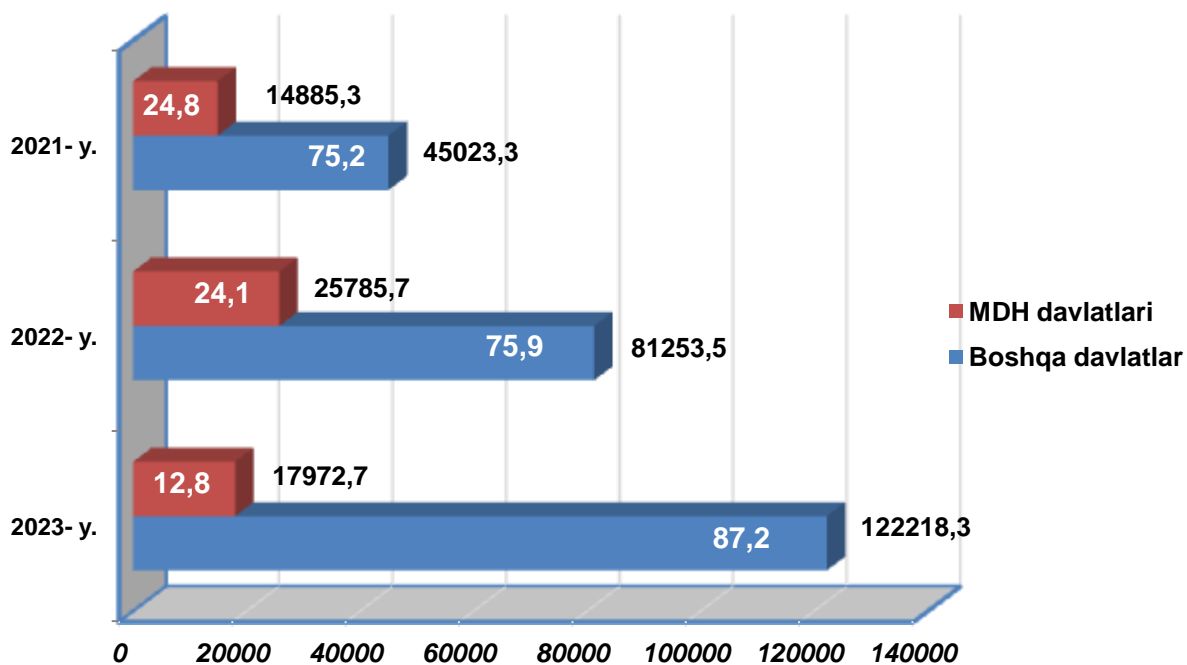


Viloyat tashqi savdo aylanmasi tarkibida eng yuqori ulushni G'allaorol 41,6 % ulush bilan 58258,8 ming AQSH dollarini, eng quyi ulushni esa Yangiobod 0,1 % ulush bilan 91,3 ming AQSH dollarini tashkil etdi.

\* Tabiiy gaz va elektr energiyasi yetkazib berish, shuningdek, maxsus eksport bo'yicha rasmiy statistik ma'lumotlar, Jizzax viloyati viloyatlari, shaharlar va tumanlari bo'yicha taqsimlanmagan

## JIZZAX VILOYATINING TASHQI SAVDO AYLANMASIDA MDH MAMLAKATLARI VA BOSHQA XORIJIY DAVLATLARNING HAJMLARI DINAMIKASI

(yanvar-fevral , ming AQSH dollari, ulushi, % da)



2023- yil yanvar-fevral oyida tashqi savdo aylanmasida MDH davlatlarining ulushi **12,8** % ni tashkil etib, tashqi savdo aylanmasidagi ulushi 2022- yilning mos davriga nisbatan **11,3** % ga kamayib, so'ngi uch yilda eng past ko'rsatkichni qayd etdi.



Viloyatning boshqa xorijiy davlatlar bilan TSA 2023- yilning yanvar-fevral oyida 2022- yilning mos davriga nisbatan **11,3** % ga ko'paydi va jami TSA'dagi ulushi **87,2** % ni tashkil etdi.



Jizzax viloyatining MDH mamlakatlari bilan tashqi savdo aylanmasi 2023- yil yanvar-fevral holatiga ko'ra, **17972,7** ming AQSH dollarini tashkil etdi. Shundan eksport **12469,4** ming AQSH dollariga yetgan bo'lsa, import **5503,3** ming AQSH dollari qiymatida qayd etildi.



## JIZZAX VILOYATINING MDH DAVLATLARI BILAN TASHQI SAVDO AYLANMASI (2023- yil yanvar-fevral , ming AQSH dollari)

### Rossiya

TSA – 11374,7  
Eksport – 9463,9  
Import – 1910,8



### Qozog'iston

TSA – 4327,0  
Eksport – 1179,1  
Import – 3147,9



### Qirg'iz Respublikasi

TSA – 1096,7  
Eksport – 1033,3  
Import – 63,4



### Tojikiston

TSA – 524,1  
Eksport – 522,8  
Import – 1,3



### Ozərbayjan

TSA – 254,2  
Eksport – 235,9  
Import – 18,3



### Belarus

TSA – 174,3  
Eksport – 33,1  
Import – 141,2



### Ukraina

TSA – 143,7  
Eksport – 0,0  
Import – 143,7



### Turkmaniston

TSA – 69,3  
Eksport – 1,3  
Import – 68,0



### Moldova

TSA – 8,7  
Eksport – 0,0  
Import – 8,7



### Armaniston


TSA – 0,0  
Eksport – 0,0  
Import – 0,0



Jizzax viloyatining MDH mamlakatlari bilan tashqi savdo aylanmasining eng yuqori hajmlari Rossiya (**63,3 %**), Qozog'iston (**24,1 %**) hamda Qirg'iz Respublikasi (**6,1 %**) davlatlari bilan qayd etildi.

## JIZZAX VILOYATINING YEOIIGA A'ZO DAVLATLAR BILAN TASHQI SAVDO AYLANMASI

(yanvar-fevral, ming AQSH dollari, ulushi, % da)



Jizzax viloyatining Yevroosiyo iqtisodiy ittifoqiga a'zo davlatlar bilan tashqi savdo aylanmasi **16972,8** ming AQSH dollarini tashkil etdi. Shundan eksport hajmi **11709,4** ming AQSH dollari, import hajmi esa **5263,4** ming AQSH dollariga yetdi.

Shuni takidlash lozimki, YEOIning a'zo davlatlari (Rossiya, Belarus, Qozog'iston, Armaniston va Qirg'iz Respublikasi) o'rtasida tovarlar va xizmatlar harakati, migrantlar harakatlanishi va kapital harakatining erkinligi ta'minlangan bo'lib, yagona bojxona tizimiga ega bo'lgan umumiy iqtisodiy hudud shakllantirilgan.



## JIZZAX VILOYATI EKSPORTI



Xalqaro iqtisodiy aloqalarning rivojlanishi eksportning barqaror o'sishiga ko'maklashadi va bu o'z navbatida ma'lum natijalarga erishish uchun zamin yaratadi. Mamlakatning eksport salohiyatini oshirish, eksportyorlarni davlat tomonidan qo'llab-quvvatlash, eksportbop mahsulotlar nomenklaturasini kengaytirish maqsadida amalga oshirilgan islohotlar natijasida eksportyorlar soni **67** taga yetdi va ular tomonidan **31229,9** ming AQSH dollari qiymatidagi (2022- yilning mos davriga nisbatan **11,4 %** ga kamaydi) tovar va xizmatlar eksport qilinishi ta'minlandi.



### XSST\* BO'YICHA EKSPORT TARKIBI

(2023- yil yanvar-fevral , ulushi % da)



Jizzax viloyatida tovarlar tashqi savdosi statistik ko'rsatkichlarini shakllantirishda, Tashqi iqtisodiy faoliyat tovar nomenklaturasi (**keyingi o'rinlarda TIF TN**) bilan birgalikda, Birlashgan Millatlar Tashkilotining Xalqaro standartlashgan savdo tasniflagichi (**keyingi o'rinlarda – XSST**) ishlatiladi. Bu o'z navbatida tahliliy maqsadlarda eksport va import qilinadigan tovarlarni 10 ta katta qismga guruhlash uchun imkon beradi. Tovarlarni **XSST** bo'yicha kodlashtirish, **TIF TN** va **XSST** o'rtasida o'tish kalitlari yordamida amalga oshiriladi.



## JIZZAX VILOYATINING XSST BO'YICHA EKSPORTI TARKIBI

(yanvar-fevral , yillar kesimida)

XSST tarkibi	ming AQSH dollari		O'zgarish sur'ati, % da		Umumiy hajmga nisbatan, % da	
	2022	2023	2022	2023	2022	2023
<b>Jami eksport</b>	<b>35230,1</b>	<b>31229,9</b>	<b>119,5</b>	<b>88,6</b>	<b>100,0</b>	<b>100,0</b>
<i>shu jumladan:</i>						
Oziq-ovqat mahsulotlari va tirik hayvonlar	6642,0	2498,2	103,2	37,6	18,9	8,0
Ichimliklar va tamaki	0,0	4,0	0,0	0,0	0,0	0,0
Nooziq-ovqat xomashyo, yoqilg'idan tashqari	868,9	584,1	106,7	67,2	2,5	1,9
Mineral yoqilg'i, yog'lash moylari va shunga o'xshash materiallar	0,0	0,0	0,0	0,0	0,0	0,0
Hayvon va o'simliklar moylari (yog'lari), yog'lar va mumlar	35,2	0,0	0,0	0,0	0,1	0,0
Kimyoviy vositalar va shunga o'xshash mahsulotlar	827,0	2505,3	96,9	302,9	2,3	8,0
Sanoat tovarlari	23255,4	1535,0	123,2	6,6	66,0	4,9
Mashinalar va transport asbob-uskunalari	357,2	581,5	132,9	162,8	1,0	1,9
Turli xil tayyor buyumlar	3198,9	4636,3	147,3	144,9	9,1	14,8
Boshqa tovarlar	0,0	18802,2	0,0	0,0	0,0	60,2
Xizmatlar	45,3	68,9	64,6	152,1	0,1	0,2

Eksport tarkibida tovarlar ulushi **99,8 %** ni tashkil etib, ular sanoat tovarlari (**4,9 %**), oziq-ovqat mahsulotlari va tirik hayvonlar (**8,0 %**) va turli xil tayyor buyumlar (**14,8 %**) hissasiga to'g'ri kelmoqda.



## JIZZAX VILOYATINING XSST BO'YICHA EKSPORTI TARKIBI (2023- yil yanvar-fevral )

XSST bo'limi nomi	ming AQSH dollari	2022- yilning mos davriga nisbatan, % da
<b>Oziq-ovqat mahsulotlari va tirik hayvonlar</b>		
Sabzavotlar va mevalar	2370,8	46,2
Donli ekinlar va ulardan tayyorlangan mahsulotlar	121,7	9,1
Hayvonlar uchun ozuqalar (maydalanmagan donlardan tashqari)	0,0	0,0
Kofe, choy, kakao, ziravorlar va ulardan tayyorlangan mahsulotlar	5,7	3,4
<b>Ichimliklar va tamaki</b>		
Ichimliklar	0,0	0,0
Tamaki va tamaki mahsulotlari	0,0	0,0
<b>Nooziq-ovqat xomashyo, yoqilg'idan tashqari</b>		
To'qimachilik tolalari va ularning chiqindilari	149,7	35,3
Hayvonlar va o'simliklardan kelib chiqqan xomashyo materiallari	4,1	147,1
Qog'oz massasi va makulatura	340,2	0,0
O'g'itlar uchun xomashyo va mineral xomashyo (ko'mir, neft va qimmatbaho toshlardan tashqari)	72,7	3,5 m.
<b>Mineral yoqilg'i, yog'lash moylari va shunga o'xshash materiallar</b>		
Neft va neft mahsulotlari va shunga o'xshash materiallar	0,0	0,0
Tabiiy yoki sun'iy gaz	0,0	0,0
<b>Hayvon va o'simliklar moylari (yog'lari), yog'lar va mumlar</b>		
Hayvonlar va o'simliklar moylari va yog'lari, qayta ishlangan; mumlar; texnik aralashmalar va preparatlar	0,0	0,0
<b>Kimyoviy vositalar va shunga o'xshash mahsulotlar</b>		
Noorganik kimyo moddalari	0,0	0,0
Birlamchi shakldagi plastmassalar	0,0	0,0
O'g'itlar	1178,6	6,5 m.
Boshqa joyda tasniflanmagan kimyoviy materiallar va mahsulotlar	251,3	19,5 m.

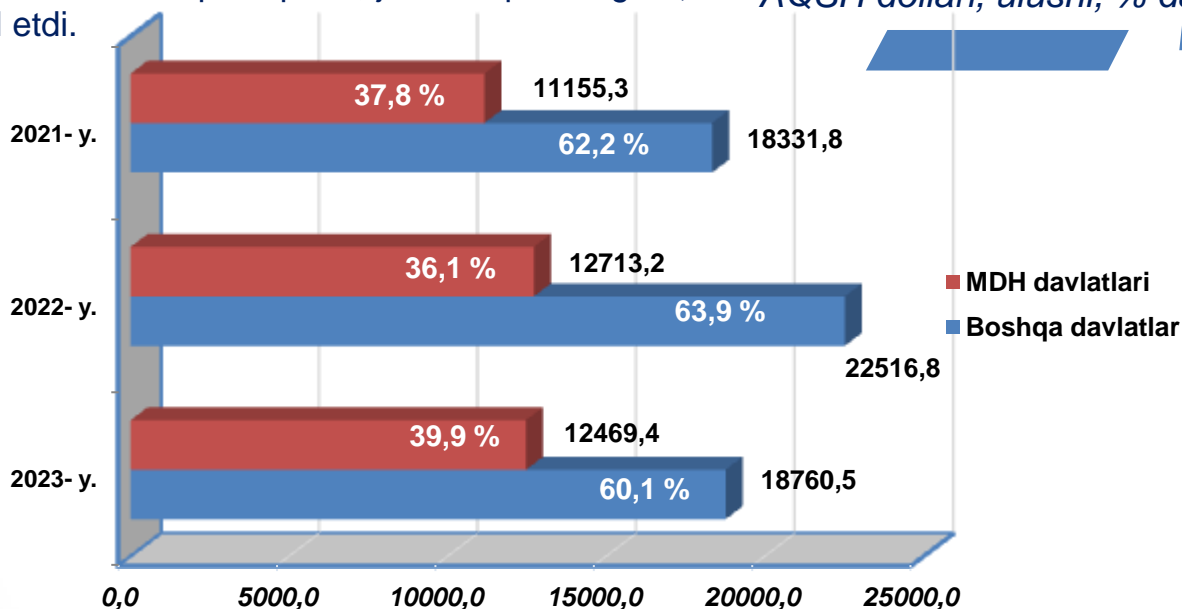
XSST bo'limi nomi	ming AQSH dollari	2022-yilning mos davriga nisbatan, % da
<b>Sanoat tovarlari</b>		
To'qimachilik yigirilgan ipi, matolar, tayyor buyumlar va shunga o'xshash mahsulotlar	1363,9	6,3
Rangli metallar	0,0	0,0
Cho'yan va po'lat	0,0	0,0
Metallardan tayyorlangan buyumlar, boshqa joyda tasniflanmagan	163,2	10,0
<b>Mashinalar va transport asbob-uskunolari</b>		
Elektr mashinalari, apparatlar, asboblari va ularning ehtiyot qismlari	581,5	3,1 m.
Avtomobillar (shu jumladan havo transporti vositalari )	0,0	0,0
Elektr aloqasi, ovozni yozish va ovozni eshittirish apparaturalari va uskunolari	0,0	0,0
Kanselyariya mashinalari va ma'lumotarni avtomatik ravishda qayta ishlash uchun asbob-uskunalar	0,0	0,0
<b>Turli xil tayyor buyumlar</b>		
Kiyim-kechaklar va ularning anjomlari	4507,8	141,1
Har xil tayyor buyumlar	2,9	76,4
Poyabzal	0,0	0,0
Yo'l anjomlari, sumkalar va shunga o'xshash konteynerlar	0,0	0,0

O'zbekiston tashqi savdo statistikasida sherik mamlakatlarga quyidagilar kiradi: olib kirishda - tovarlar kelib chiqqan mamlakat, agar kelib chiqqan mamlakat noaniq bo'lsa, jo'natib yuborgan mamlakat. Olib chiqishda - tovarlar yuboriladigan mamlakat hisoblanadi.

2023- yilning yanvar-fevral oyida MDH mamlakatlari 12469,4 ming AQSH dollari qiymatidagi tovar va xizmatlar eksport qilindi, jami eksportning 39,9 % ini tashkil etdi.

## MDH VA BOSHQA DAVLATLARGA TOVAR VA XIZMATLAR EKSPORTI HAJMLARI DINAMIKASI


(yanvar-fevral, ming AQSH dollari, ulushi, % da)



2023- yil yanvar-fevral oyida tashqi savdo aylanmasida tovarlar va xizmatlar eksporti bo'yicha asosiy hamkorlarimiz Rossiya, Turkiya, XXR, Italiya, Qozog'iston, Qirg'iz Respublikasi va Eron kabi davlatlar bo'lgan. Ularning umumiy eksportdagi ulushi 89,3 % ni tashkil etdi.



## RESPUBLIKA EKSPORTIDA ASOSIY HAMKOR DAVLATLARNING ULUSHI (2023- yil yanvar-fevral, % da)





## JIZZAX VILOYATINING ASOSIY HAMKOR DAVLATLARGA AMALGA OSHIRGAN EKSPORTI HAJMI VA O'SISH SUR'ATLARI *(yanvar-fevral , yillar kesimida)*

Davlatlar	ming AQSH dollari		O'sish sur'ati, % da		Egallab turgan o'рни	
	2022	2023	2022	2023	2022	2023
Rossiya	5788,3	9463,9	99,9	163,5	3	1
Turkiya	10889,6	8477,9	2,8 m.	77,9	1	2
XXR	6173,7	5926,0	60,4	96,0	2	3
Italiya	1734,7	1187,4	177,5	68,4	5	4
Qozog'iston	4956,5	1179,1	110,9	23,8	4	5
Qirg'iz Respublikasi	1169,0	1033,3	6,1 m.	88,4	7	6
Afg'oniston	1220,2	728,5	2,1 m.	59,7	6	7
Eron	0,0	613,1	0,0	0,0	26	8
Tojikiston	342,1	522,8	79,5	152,8	10	9
BAA	70,0	283,4	0,0	4,0 m.	16	10
Hindiston	0,0	281,4	0,0	0,0	27	11
Polsha	1139,5	260,3	3,3 m.	22,8	8	12
Iroq	17,2	252,7	76,9	14,7 m.	23	13
Ozərbayjon	33,7	235,9	12,6	7,0 m.	21	14
Pokiston	25,2	227,8	1,6	9,0 m.	22	15
Gruziya	44,4	173,3	0,0	3,9 m.	20	16
Litva	51,4	113,2	0,0	2,2 m.	19	17
Belarus	122,6	33,1	0,0	27,0	13	18
Chexiya	0,0	14,2	0,0	0,0	28	19
Turkmaniston	57,1	1,4	0,0	2,4	18	20





## JIZZAX VILOYATINING HUDUDLAR KESIMIDA EKSPORTI (2023- yil yanvar-fevral)\*

	Hajm ming AQSH dollari	O'sish sur'ati, % da	Ulushi, % da
<b>Jizzax viloyati</b>	<b>31229,9</b>	<b>88,6</b>	<b>100,0</b>
Jizzax sh.	17243,4	144,8	55,2
<i>hududlar:</i>			
Arnasoy	809,8	67,4	2,6
Baxmal	1311,3	1419,0	4,2
G'allaorol	1556,7	450,5	5,0
Sharof Rashidov	1624,8	126,7	5,2
Do'stlik	3607,2	174,3	11,6
Zomin	305,2	16,6	1,0
Zarbdor	1878,1	27,9	6,0
Zafarobod	265,7	5,9	0,9
Mirzacho'l	606,2	74,0	1,9
Paxtakor	1453,5	53,4	4,7
Forish	408,9	24,1	1,3
Yangiobod	153,2	0,0	0,5

Eng yuqori hajm,  
ming AQSH dollari



Jizzax sh. 17243,4

Do'stlik 3607,2

Sh.Rashidov 1624,8

Eng quyi hajm,  
ming AQSH dollari



Yangiobod 153,2

Zafarobod 265,7










Zomin 305,2

Respublika eksporti tarkibida eng yuqori ulushni Jizzax sh. **55,2** % bilan **17243,4** ming AQSH dollarini, eng quyi ulushni esa Yangiobod 0,5 % bilan **153,2** ming AQSH dollarini tashkil etdi.

\* Tabiiy gaz va elektr energiyasi yetkazib berish, shuningdek, maxsus eksport va safarlar bo'yicha rasmiy statistik ma'lumotlar, Jizzax viloyati viloyatlari, tuman va shaharlari bo'yicha taqsimlanmagan.



## MEVA-SABZAVOT MAHSULOTLARINING EKSPORT GEOGRAFIYASI (2023- yil yanvar-fevral )

Davlatlar	Ming tonna	ming AQSH dollari	Ulushi, % da *
 Qozog'iston	26	779,7	32,9
 BAA	2	283,4	12,0
 Iroq	3	252,7	10,7
 Turkiya	3	209,6	8,8
 Ozarbayjon	5	207,1	8,7
 Xitoy	1	185,5	7,8
 Pokiston	2	128,2	5,4
 Rossiya	3	95,1	4,0
 Boshqa davlatlar	7	229,4	9,7

\* qiymat ifodasidan



2023- yil yanvar-fevral oyida meva va sabzavotlar eksportining qiymat jihatidan eng katta hajmi Qozog'istonga to'g'ri keldi (meva va sabzavotlar eksporti umumiy hajmining **32,9** % i), bu ko'rsatkich Rossiyaga eksport hajmidan **8,2** barobar ko'p.



## JIZZAX VILOYATINING IMPORTI

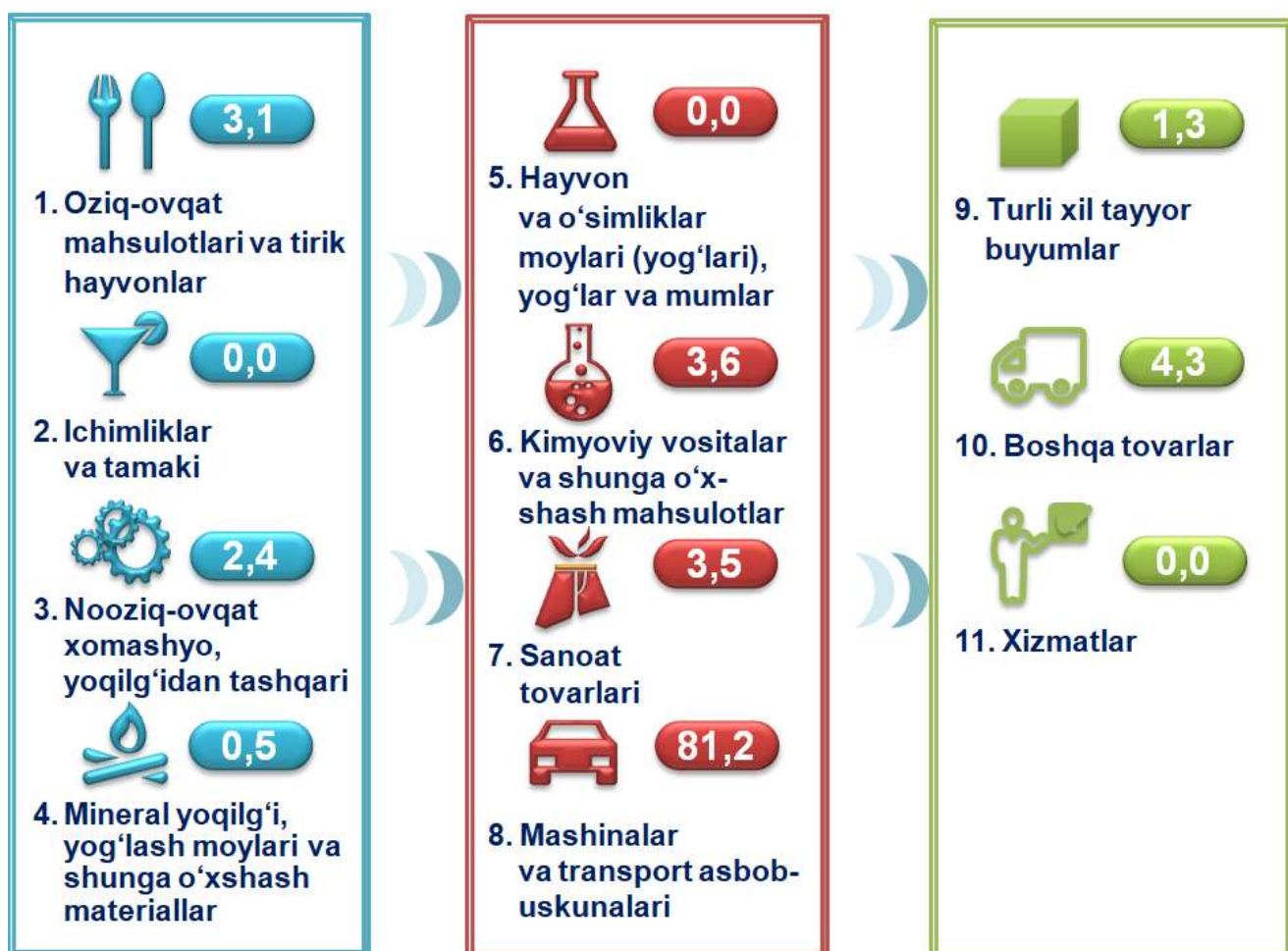


2023- yilning yanvar-fevral oyida import hajmi **108961,1** ming AQSH dollarini va 2022- yilning mos davriga nisbatan **151,7 %** ni tashkil etdi. Import tarkibida eng katta ulush, mashinalar va transport asbob-uskunalari (**81,2 %**), sanoat tovarlari (**3,5 %**) hamda kimyoviy vositalar va shunga o'xshash mahsulotlar (**3,6 %**) hisobiga to'g'ri keldi.



### XSST BO'YICHA IMPORT TARKIBI

(2023- yil yanvar-fevral , ulushi, % da)



Tovarlar importi dinamikasi tahliliga ko'ra, 2023- yilning yanvar-fevral oyida import qilingan tovarlar hajmi, o'tgan yilning mos davriga nisbatan **37152,0** ming AQSH dollariga ko'paydi va **108961,1** ming AQSH dollarini tashkil etdi.



## JIZZAX VILOYATINING XSST BO'YICHA IMPORTI TARKIBI (yanvar-fevral, yillar kesimida)

XSST tarkibi	ming AQSH dollari		O'sish sur'ati, % da		Umumiy hajmga nisbatan. % da	
	2022	2023	2022	2023	2022	2023
<b>Jami import</b>	<b>71809,1</b>	<b>108961,1</b>	<b>2,4 m.</b>	<b>151,7</b>	<b>100,0</b>	<b>100,0</b>
<i>shu jumladan:</i>						
Oziq-ovqat mahsulotlari va tirik hayvonlar	4485,3	3329,8	141,9	74,2	6,2	3,1
Ichimliklar va tamaki	0,0	0,0	0,0	0,0	0,0	0,0
Nooziq-ovqat xomashyo, yoqilg'idan tashqari	259,5	2642,5	63,9	10,2 m.	0,4	2,4
Mineral yoqilg'i, yog'lash moylari va shunga o'xshash materiallar	876,5	572,4	156,2	65,3	1,2	0,5
Hayvon va o'simliklar moylari (yog'lari), yog'lar va mumlar	0,0	0,0	0,0	0,0	0,0	0,0
Kimyoviy vositalar va shunga o'xshash mahsulotlar	4840,4	3958,1	153,6	81,8	6,7	3,6
Sanoat tovarlari	8189,7	3816,0	2,4 m.	46,6	11,4	3,5
Mashinalar va transport asbob-uskunolari	50749,1	88523,4	3,2 m.	174,4	70,7	81,2
Turli xil tayyor buyumlar	2408,6	1389,0	63,3	57,7	3,4	1,3
Boshqa tovarlar	0,0	4728,7	0,0	0,0	0,0	4,3
Xizmatlar	0,0	0,0	0,0	0,0	0,0	0,0



## XSST BO'LIMI BO'YICHA AYRIM MAHSULOTLAR IMPORTI TARKIBI (2023- yil yanvar-fevral )

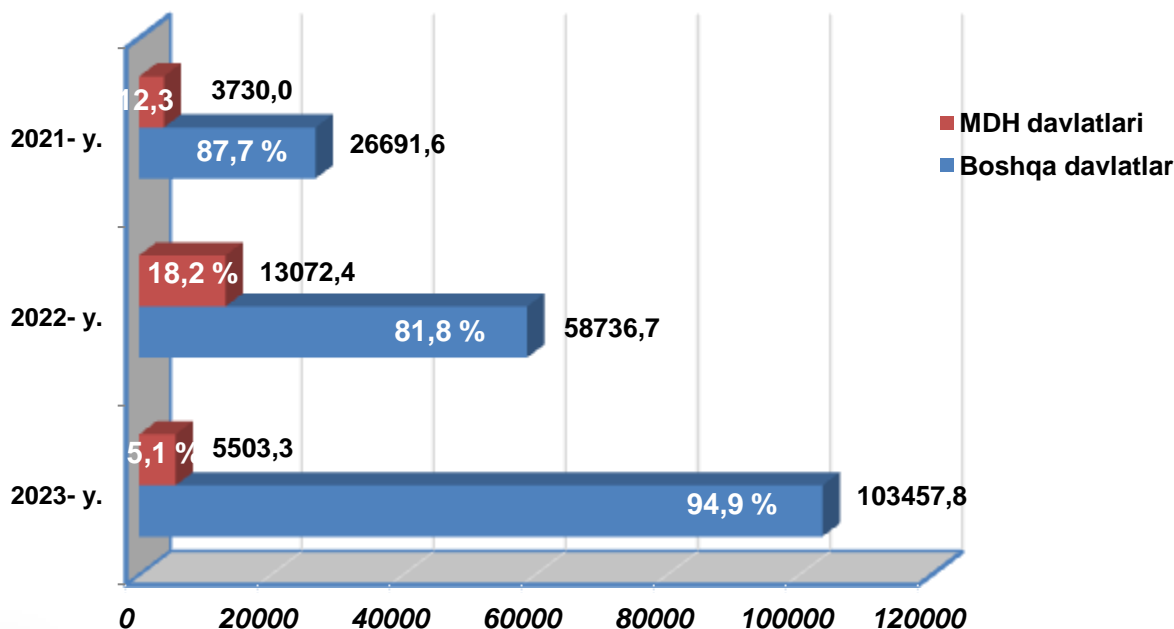
XSST bo'limi nomi	ming AQSH dollari	2022- yilga nisbatan, % da
<b>Oziq-ovqat mahsulotlari va tirik hayvonlar</b>		
Donli ekinlar va ulardan tayyorlangan mahsulotlar	1352,0	101,1
Shakar, shakardan tayyorlangan mahsulotlar va asal	4,3	0,0
Sabzavotlar va mevalar	1323,9	112,5
Kofe, choy, kakao, ziravorlar va ulardan tayyorlangan mahsulotlar	0,0	0,0
<b>Ichimliklar va tamaki</b>		
Ichimliklar	0,0	0,0
Tamaki va tamaki mahsulotlari	0,0	0,0
<b>Nooziq-ovqat xomashyo, yoqilg'idan tashqari</b>		
Metall rudalari va metall parchalari	43,0	0,0
Probka va yog'och-taxtalar	27,9	0,0
Yog'li urug'lar va yog'li mevalar	369,5	158,0
<b>Mineral yoqilg'i, yog'lash moylari va shunga o'xshash materiallar</b>		
Neft va neft mahsulotlari va shunga o'xshash materiallar	152,9	177,3
Ko'mir, koks va briketlar	419,4	53,1
Gaz, tabiiy va sun'iy	0,0	0,0
<b>Hayvon va o'simliklar moylari (yog'lari), yog'lar va mumlar</b>		
O'simlik moylari va yog'lari (xom, tozalangan yoki fraksiyalangan)	0,0	0,0
Hayvonlar va o'simliklar moylari va yog'lari, qayta ishlangan; hayvonlar va o'simliklardan kelib chiqqan mumlar	0,0	0,0
<b>Kimyoviy vositalar va shunga o'xshash mahsulotlar</b>		
Tibbiyot va farmatsevtika mahsulotlari	585,7	62,5
Birlamchi shakldagi plastmassalar	1386,8	71,9
Boshqa joyda tasniflanmagan kimyoviy materiallar va mahsulotlar	365,6	64,0
Noorganik kimyo moddalari	77,8	17,9

XSST bo'limi nomi	ming AQSH dollari	2022- yilga nisbatan, % da
<b>Sanoat tovarlari</b>		
Cho'yan va po'lat	922,0	36,6
Metallardan tayyorlangan buyumlar, boshqa joyda tasniflanmagan	242,2	34,5
To'qimachilik yigirilgan ipi, matolar, tayyor buyumlar va shunga o'xshash mahsulotlar	1154,9	27,2
Qog'oz, karton va qog'oz massasi, qog'oz yoki kartondan tayyorlangan buyumlar	1,6	2,3 m.
<b>Mashinalar va transport asbob-uskunalari</b>		
Boshqa transport uskunalari	61397,9	196,2
Aniq sohalar uchun maxsus mo'ljallangan mashinalar	5569,6	37,8
Sanoat uchun maxsus bo'lmagan mashinalar va ularning detallari	20692,4	6,0 m.
Elektr mashinalari, apparatlari va jihozlari va ularning elektr qismlari	644,1	111,2
<b>Turli xil tayyor buyumlar</b>		
Maxsus, ilmiy va nazorat asboblari va apparatlari	874,6	3,5 m.
Boshqa joyda tasniflanmagan har xil tayyor buyumlar	335,2	64,3
Blokli binolar, suv o'tkazish, kanalizatsiya, isitish va yoritish uskunalari uchun armatura va mahkamlash moslamalari	3,6	0,2
Mebel va uning qismlari, yotarjoy buyumlari matraslar, matraslar uchun tirgaklar, yostiqlar va shunga oxshash tikilgan mebel	10,6	8,7 m.



2023- yil yanvar-fevral natijalariga ko'ra MDH mamlakatlari import ulushi **5,1 %** ni tashkil etib, 2022- yilning mos davriga nisbatan **13,1 %** ga kamaydi.

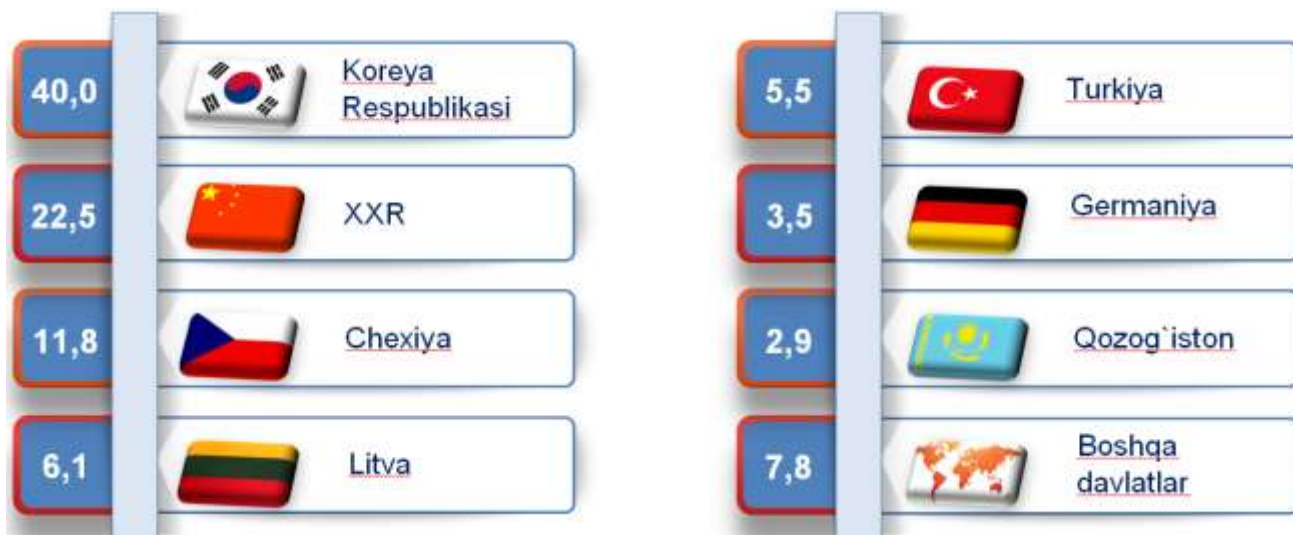
## MDH VA BOSHQA DAVLATLARDAN TOVAR VA XIZMATLAR IMPORTI HAJMLARI DINAMIKASI (yanvar-fevral , ming AQSH dollari, ulushi, % da)



2023- yil yanvar-fevral oyida **32** ta davlatdan tovar va xizmatlar importini amalga oshirdi. Yetti yirik hamkor davlatlar (Koreya Respublikasi, XXR, Litva, Turkiya, Qozog'iston va Rossiya) jami importning asosiy qismini tashkil etdi.



## RESPUBLIKA IMPORTIDA ASOSIY HAMKOR DAVLATLARNING ULUSHI (2023- yil yanvar-fevral , % da)





## JIZZAX VILOYATINING ASOSIY HAMKOR DAVLATLARDAN AMALGA OSHIRGAN IMPORTI HAJMLARI VA O'SISH SUR'ATLARI (yanvar-fevral , yillar kesimida)

Davlatlar	ming AQSH dollari		O'sish sur'ati, % da		Umumiy hajmdagi o'rni	
	2022	2023	2022	2023	2022	2023
Koreya Respublikasi	30115,1	43538,8	40,9 m.	144,6	1	1
XXR	16575,4	24476,0	120,3	147,7	2	2
Chexiya	85,2	12807,0	75,4 m.	150,0 m.	25	3
Litva	579,9	6688,9	20,0	11,5 m.	9	4
Turkiya	5666,2	5984,0	2,4 m.	105,6	4	5
Germaniya	2267,1	3826,7	7,7 m.	168,8	7	6
Qozog'iston	2789,8	3147,9	265,1	112,8	6	7
Niderlandiya	4,8	2034,5	9,4 m.	422,2 m.	30	8
Rossiya	6255,9	1910,8	3,8 m.	30,5	3	9
Shveytsariya	0,1	927,5	0,1	9661,3 m	39	10
Eron	228,8	674,1	8,5 m.	2,6 m.	16	11
Hindiston	852,1	380,5	2,0 m.	44,7	8	12
Pokiston	327,4	338,9	12,3 m.	103,5	12	13
Italiya	504,7	310,2	139,0 m.	61,5	10	14
Gruziya	130,1	265,9	2,3 m.	2,0 m.	21	15
Latviya	92,2	248,7	0,0	2,7 m.	24	16
Bangladesh	165,5	246,4	57,1	148,9	20	17
Afg'oniston	301,2	185,1	0,0	61,5	14	18
AQSh	1,1	148,1	1,2	130,0 m.	32	19
Ukraina	3013,3	143,7	15,8 m.	4,8	5	20





## JIZZAX VILOYATINING HUDUDLAR KESIMIDA IMPORTI

(2023- yil yanvar-fevral)

	Hajm ming AQSH dollari	O'sish sur'ati, % da	Ulushi, % da
<b>Jizzax viloyati</b>	<b>108961,1</b>	<b>151,7</b>	<b>100,0</b>
Jizzax sh.	22101,8	166,0	20,3
<i>hududlar:</i>			
Arnasoy	229,3	6,5	0,2
Baxmal	2360,3	622,9	2,2
G'allaorol	56702,1	166,0	52,0
Sharof Rashidov	845,1	35,4	0,8
Do'stlik	568,1	20,7	0,5
Zomin	2077,4	43,4	1,9
Zarbdor	550,5	163,0	0,5
Zafarobod	1256,5	129,0	1,2
Mirzacho'l	87,8	90,7	0,1
Paxtakor	898,3	706,8	0,8
Forish	21235,6	243,3	19,5
Yangiobod	48,5	21,9	0,0

**Eng yuqori hajm,**  
ming AQSH dollari



**G'allaorol** 56702,1

**Jizzax sh.** 22101,8

**Forish** 21235,6

**Eng quyi hajm,**  
ming AQSH dollari



**Yangiobod** 48,5

**Mirzacho'l** 87,8

**Arnasoy** 229,3

Viloyat importi tarkibida eng yuqori ulushni G'allaorol **52,0** % bilan **56702,1** ming AQSH dollarini, eng quyi ulushni esa Yangiobod **0,04** % bilan **48,5** ming AQSH dollarini tashkil etdi.



## MASHINALAR VA TRANSPORT ASBOB-USKUNALARI IMPORTI




Viloyatda investitsiya muhitining yaxshilanib borayotgani sari va ushbu sohada amalga oshirilayotgan islohotlar natijasida mashina va asbob-uskunalar importining oshishi tabiiy hol.

Jumladan, 2023- yil yanvar-fevral oyida import tarkibida mashinalar va transport asbob-uskunalar hajmi **88523,4** ming AQSH dollarini tashkil etib, 2023- yilning shu davriga nisbatan **74,4 %** ga ko'paydi va importning umumiy hajmidagi ulushi **81,2 %** ga yetdi.



### MASHINA VA TRANSPORT ASBOB-USKUNALARI IMPORT QILINGAN ASOSIY HAMKOR DAVLATLAR (2023- yil yanvar-fevral)




2023- yil yanvar-fevral oyida mashina va transport asbob-uskunalar importi hajmi o'tgan yilning shu davriga nisbatan **37774,3** ming AQSH dollariga oshdi. Ushbu tovarlarni Jizzax viloyatiga yetkazib berishning asosiy qismi Koreya Respublikasi – **42342,3** ming AQSH dollari (**47,8 %**), XXR – **21193,1** ming AQSH dollari (**23,9 %**) va Chexiya – **12797,5** ming AQSH dollari (**14,5 %**) kabi davlatlarga to'g'ri keldi.



## SANOAT MAHSULOTLARI IMPORTI




2023- yil yanvar-fevral oyida import tarkibida sanoat mahsulotlari tovarlari hajmi **3816,0** ming AQSH dollarini tashkil etib, o'tgan yilning shu davriga nisbatan **46,6** % ga kamaydi hamda importning umumiy hajmidagi ulushi **3,5** % ni tashkil etdi.



### SANOAT MAHSULOTLARI IMPORT QILINGAN ASOSIY HAMKOR DAVLATLAR

(2023- yil yanvar-fevral , ulushi, % da)



Sanoat mahsulotlari importi asosan cho'yan yoki legirlanmagan po'lat (**922,0** ming AQSH dollari), metallardan tayyorlangan buyumlar (**242,2** ming AQSH dollari), yigirilgan ip, matolar, tayyor buyumlar va shunga o'xshash mahsulotlar (**1154,9** ming AQSH dollari), rangli metallar (**260,5** ming AQSH dollari) va boshqalardan tashkil topgan.